

**PLANO:**

**REJAS  
ANTEPROYECTO**

**DEPENDENCIA:**

**CHUY**

**DEPARTAMENTO:**  
**ROCHA**

**Nº Padron:**

**Area Padron:**

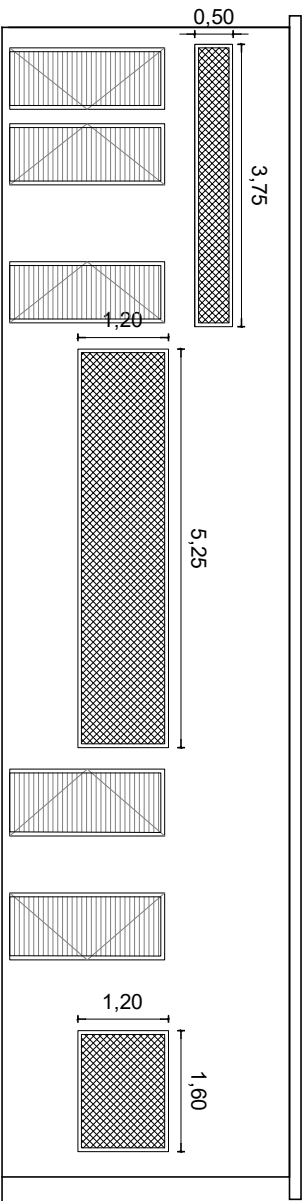
**Propietario:** IM/R

**Gestión:** SND

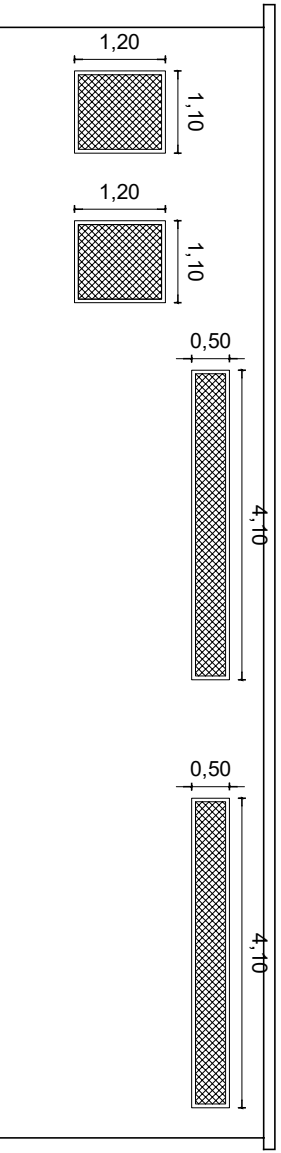
**Relevamiento:**

**Equipo Técnico:**

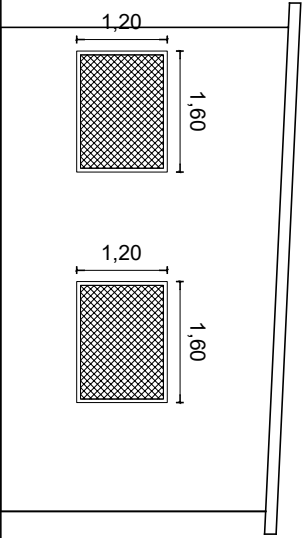
**Administrativa:**  
Alejandra Cabrera  
**Arquitectas Asesoras:**  
Arq. Anahí Bermúdez,  
Arq. Silvana Negreira.  
**Sub Dirección:**  
Arq. Nora Cacciavilliani.  
**Enc. Dirección:**  
Arq. Pablo Santesteban.



**FACHADA SUR**



**FACHADA NORTE**



**FACHADA ESTE**